


# MOTIONLOGIC QUELL-ZIEL-MATRIZEN AKTIONSPAKET 2017

**JETZT TESTEN – ANHAND IHRER GEMEINDE!**

FLÄCHENDECKENDE ANALYSEN DER NEUESTEN  
GENERATION - VERKEHRSTRÖME AUS  
ANONYMISIERTEN SIGNALISIERUNGSDATEN

VOM BFDI GEPRÜFTES  
UND AUTORISIERTES  
DATENSCHUTZ-  
VERFAHREN



WIE BEWEGT SICH  
DEUTSCHLAND?

MOBILITY INSIGHTS POWERED BY



**Motionlogic**  
Deep insights. Smart decisions.



ERLEBEN, WAS VERBINDET.

# MOTIONLOGIC QUELL-ZIEL-MATRIZEN AKTIONSPAKET 2017

€ **7.900,-**  
zzgl. MwSt.\*

## UNSER ANGEBOT FÜR SIE:

- **Untersuchung:** Ermittlung der durchschnittlichen Verkehrsstärke für den Gesamtverkehrsstrom (ortsverändernder Personen) zwischen Ihrer eigenen Gemeinde und den Top 20 Quell- bzw. Zielgemeinden, sowie Rangliste dieser Relationen.
- **Methodik** Die Verkehrsstärke wird auf Basis des tatsächlichen Bewegungsverhaltens aller Mobilfunknutzer im Netz der Deutschen Telekom ermittelt und auf die Gesamtbevölkerung hochgerechnet. Alle Auswertungen erfolgen ausschließlich auf Basis anonymisierter und aggregierter Verkehrsströme nach einem mit den nationalen Datenschutzbehörden in mehrjähriger Zusammenarbeit entwickelten Verfahren.
- **Kennzahlen:** Durchschnittliche Tägliche Verkehrsstärke (DTV) für 3 Wochentagstypen: Statistischer Werktag (Di-Do), Samstag, Sonntag für 20 Relationen
- **Lieferumfang:** 1 Visueller Report (.pdf Datei) sowie 1 Datentabelle (.csv Datei)

\* Ein Angebot von: T-Systems International GmbH, Hahnstraße 43d, 60528 Frankfurt am Main. Der Lizenzgeber behält sich eine individuelle Machbarkeitsprüfung pro Anfrage vor. Die Leistung richtet sich nur an Geschäftskunden der T-Systems International GmbH. Alle Preise sind Einmalpreise und gelten zzgl. Umsatzsteuer. Angebot nur gültig innerhalb von Deutschland bei Vertragsabschlüssen bis 31. Dezember 2017.



ERLEBEN, WAS VERBINDET.

# MOTIONLOGIC QUELL-ZIEL-MATRIZEN

## SO KÖNNEN SIE MOTIONLOGIC NUTZEN

### Öffentlicher Nahverkehr



- Angebots- bzw. Bedarfsplanung im öffentlichen Nahverkehr
- Kalibrierung bzw. Ergänzung von bestehenden Verkehrsmodellen
- Verkehrszählung unter Berücksichtigung von Sondereffekten, z.B. Saison, Wochentage, Tageszeiten

### Verkehrs- und Raumplanung



- Pendleranalysen
- Auswirkung von Infrastrukturmaßnahmen
- Untersuchung der zeitlichen und räumlichen Dynamik von Verkehrsströmen

### Tourismus



- Ermittlung von Top-Destinationen
- Zählung von Tagestouristen
- Ermittlung der Besucherherkunft

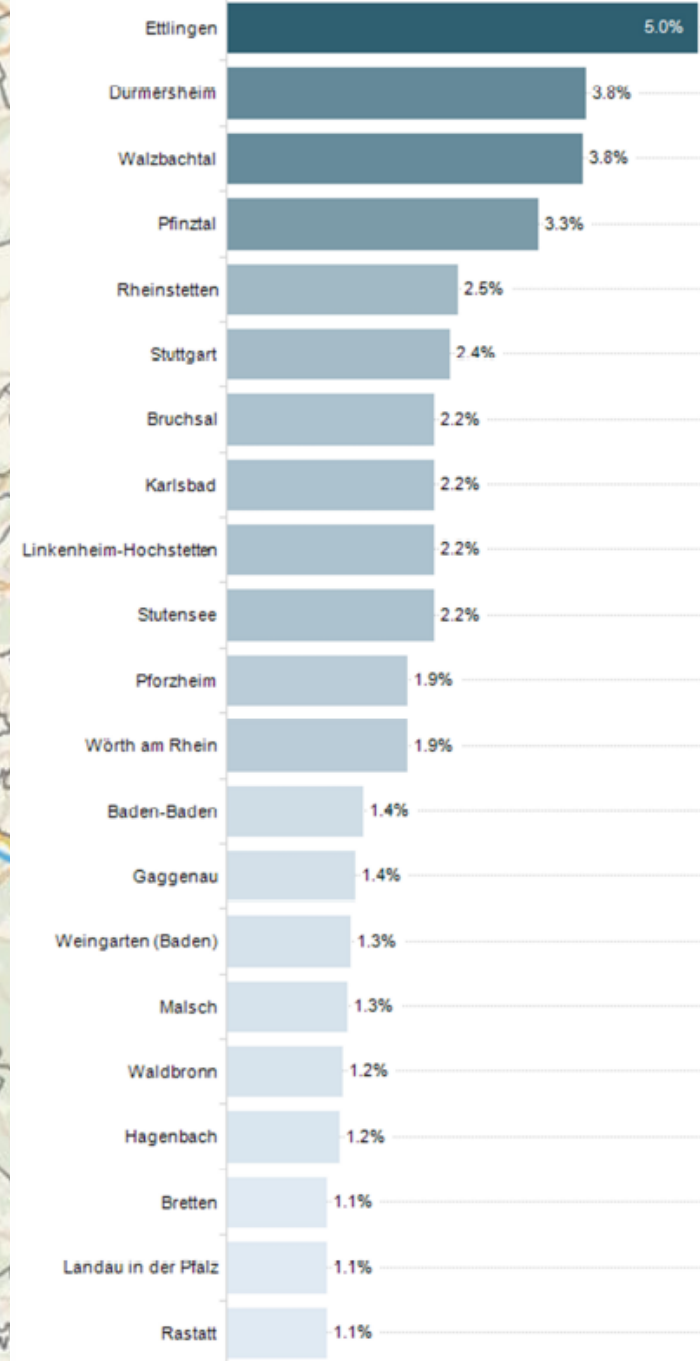
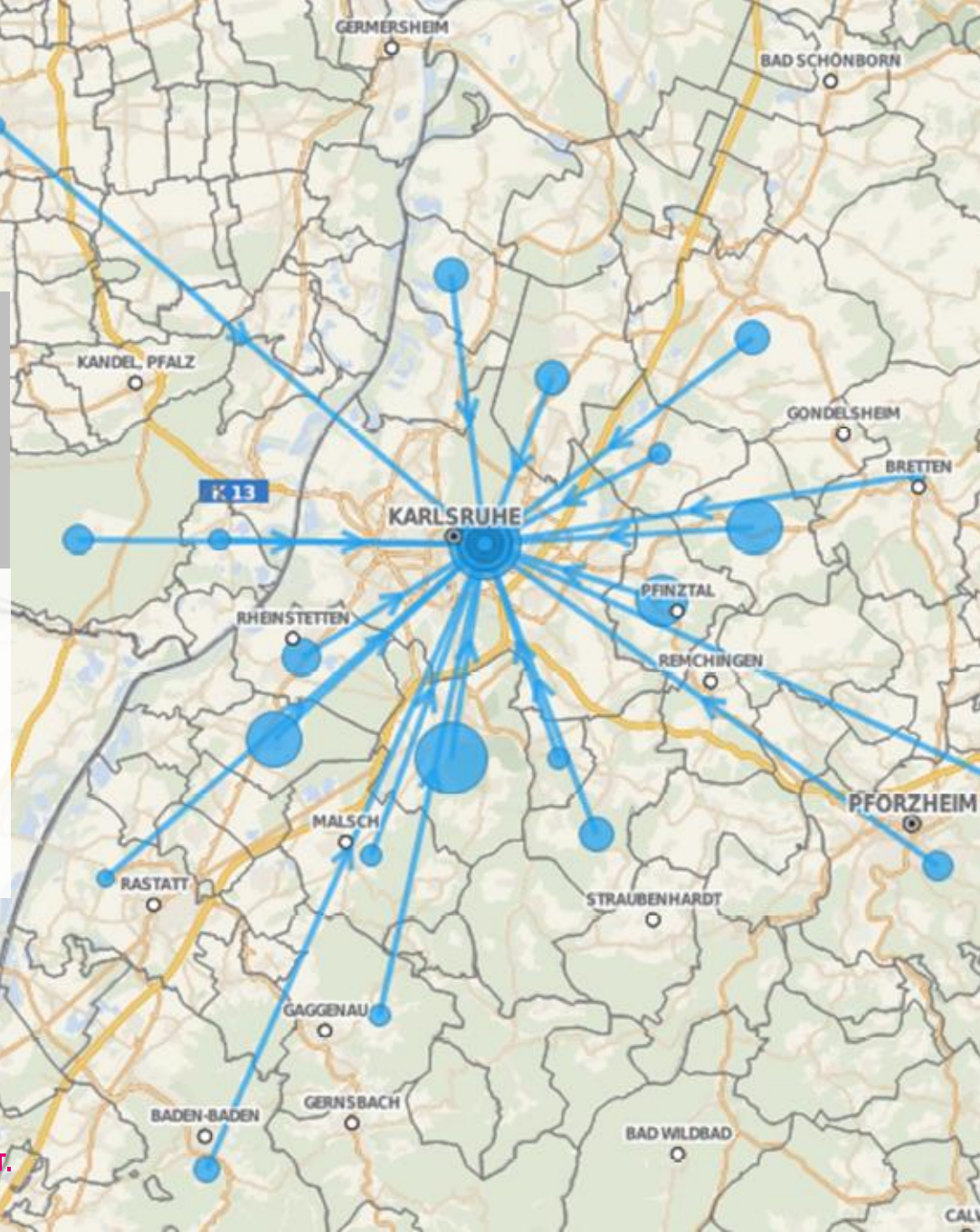
## BEISPIEL GEMEINDE KARLSRUHE

Verkehrsstärke auf den Top 20 Quell-Gemeinden von und nach Karlsruhe

Die Karte zeigt die **Verkehrsmengen**, die von anderen Gemeinden nach Karlsruhe fließen. **Je größer** der Punkt in der Quell-Gemeinde dargestellt ist, **desto größer** ist die entsprechende Verkehrsmenge.



ERLEBEN, WAS VERBINDET.



# WIR FREUEN UNS AUF IHRE ANFRAGE!



**MARKUS DELITSCH**  
Senior Sales Manager

**T-SYSTEMS INTERNATIONAL GMBH**

Am Fernmeldeamt 10  
45145 Essen  
+49 175 7228948  
markus.delitsch@t-systems.com



**ANDREAS FUCHS**  
Senior Sales Manager

**T-SYSTEMS INTERNATIONAL GMBH**

Am Fernmeldeamt 10  
45145 Essen  
+49 151 6135 3282  
andreas.fuchs@t-systems.com



ERLEBEN, WAS VERBINDET.

**PTV GROUP**

the mind of movement

**PTV VISUM STARTERPAKET 2017**

**MIT MOTIONLOGIC DATEN**

**PROFITIEREN  
SIE VON BEIDEN  
LÖSUNGEN MIT  
DEM KOMBI-  
PAKET**

[www.ptvgroup.com](http://www.ptvgroup.com)



**PTV VISUM**

the mind of movement

## VERKEHRSMODELLIERUNG

### IHRE VORTEILE AUF EINEN BLICK

**Nutzen Sie exzellente Daten und bauen Sie ein exzellentes Verkehrsmodell mit PTV Visum**

- Bestes GIS-Werkzeug mit Routingfunktionen zu einem günstigen Preis
- Einfache Anwendung durch schlanke und flexible Softwarekonfiguration
- Vielfältige grafische Auswertungsmöglichkeiten
- Alles aus einer Hand: Sofort startklar mit einem Paket aus Software und Daten
- Einfache Upgrade-Möglichkeit zum Hinzufügen von ÖPNV-, Verkehrssicherheits- oder Modellierungsfunktionen
- Starker Service

**PTV VISUM**

the mind of movement

## PTV VISUM IM KOMBI-PAKET

## MIT MOTIONLOGIC DATEN

Lizenzwert PTV Visum  
PTV Visum Expert Größe 0:

Gültig bis  
Ende 2017

- Kombinationspreis: **€ 11.900,-**
- Rabattiertes Angebot gilt für ein Jahr\*
- Laufzeit PTV Visum Lizenz:  
1 Jahr nach Aktivierung
- Lizenzumfang PTV Visum Expert unter anderem:
  - Netzwerkeeditor
  - Verkehrsumlegung mit dem 4-Stufen-Modell
  - PTV Analyst Funktionalitäten

Bitte beachten Sie, dass dieses Angebot nur in Verbindung mit den Motionlogic-Daten verfügbar ist.



# IHR PTV-ANSPRECHPARTNER

Wenn Sie von der Verknüpfung von Verkehrs- und Strukturdaten profitieren wollen, stehe ich für Sie zur Verfügung:



## ANDREAS KÖGLMAIER

Sales Manager DACH, PTV Group  
Tel.: +49 (0) 721 9651-7410  
andreas.koeglmaier@ptvgroup.com

- > **Verkehrsexperte**  
Nutzerorientiert durch jahrelange Projekterfahrung auf .Anwenderseite
- > **PTV Visum**  
Fachmann für die weltweit führende Software für Verkehrsanalysen, Verkehrsprognosen und eine GIS-orientierte Datenverwaltung
- > **Fundiertes Wissen**  
Dipl.-Ing. der Technischen Universität München  
Dipl.-Wirt.-Ing. der FernUniversität Hagen.